

i Perfect to smoothly adjust the plantation depth of columns or tall planters

i Optimal zum Ausgleich von Pflanztiefen bei Säulen oder hohen Gefäßen






i Even adapts to square shapes
Passt sich sogar an eckige Formen an



- To line all kinds of pots, e.g. terracotta, ceramics, stainless steel or wood
- Makes pots leak proof and replaces unappealing coasters
- Time-consuming and unsafe sealing with silicone or pond liner is not necessary any more
- Made of soft and flexible plastic which can be cut or bent as needed
- Prevents calcium deposits on surface of planters and causes less evaporation and watering

- Zur Auskleidung von allen Pflanzgefäßen, z.B. Terracotta, Keramik, Edelstahl, Holz
- Macht jedes Gefäß auslaufsicher und ersetzt optisch unschöne Untersetzer
- Zeitaufwendiges und unsicheres Abdichten mit Teichfolie oder Silikon entfällt
- Aus weichem Kunststoff, flexibel, individuell beschneid- und biegsam
- Vermeidet Kalkablagerungen an den Gefäßwänden und sorgt zudem für weniger Verdunstung

INLINER

			kg			#
15 cm	15 cm	11 cm	0,1	100	5400	17617
21 cm	16 cm	16 cm	0,1	75	5400	16020
25 cm	15 cm	18 cm	0,1	75	2700	10266
30 cm	22 cm	21 cm	0,2	75	1800	10267
35 cm	25 cm	24 cm	0,2	50	900	10268
40 cm	30 cm	28 cm	0,3	50	900	10269
45 cm	35 cm	32 cm	0,4	50	600	10270
50 cm	38 cm	36 cm	0,5	50	400	10271
55 cm	40 cm	43 cm	0,6	50	200	16021
60 cm	45 cm	44 cm	0,6	25	150	10272
65 cm	48 cm	53 cm	0,9	25	100	16022
70 cm	45 cm	54 cm	1,0	25	100	10277
80 cm	60 cm	70 cm	1,4	25	50	16023